

2019 yil yanvar-sentyabr oylarida asosiy kapitalga kiritilgan investisiyalar

2019 yil yanvar-sentyabr oylarida viloyatda asosiy kapitalga kiritilgan investisiyalar hajmi 5784,9 mlrd. so'mni yoki o'tgan yilning mos davriga nisbatan 205,3 %ni tashkil etdi.



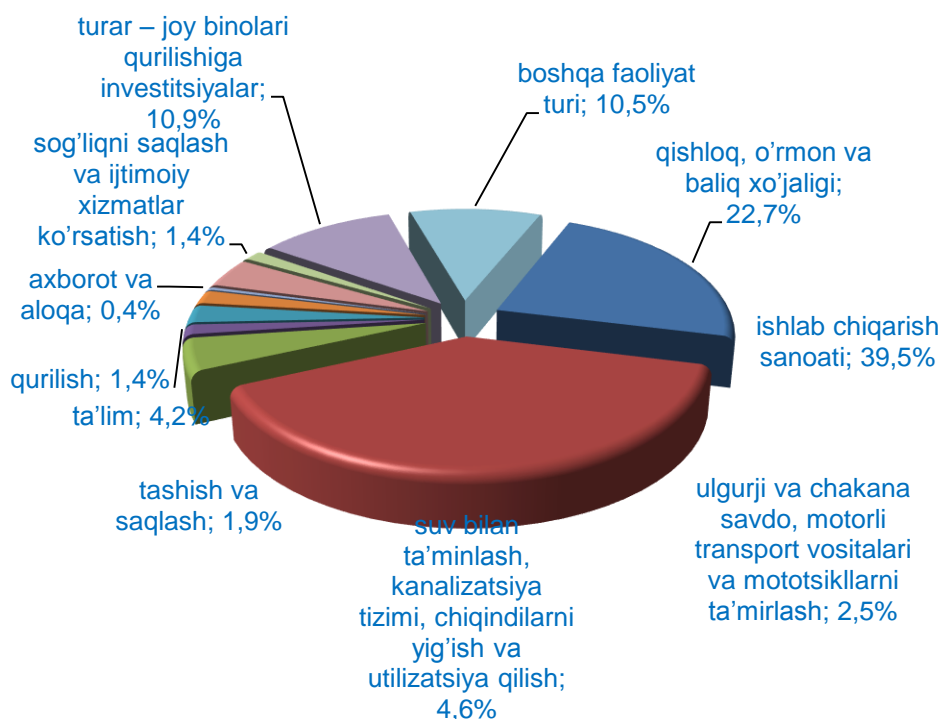
Moliyalashtirish manbalari bo'yicha asosiy kapitalga kiritilgan investisiyalarning taqsimlanishi

| | <i>mlrd.so'm</i> | <i>O'sish surati, %da</i> | <i>Umumiy xajmga nisbatan %da</i> |
|---|------------------|---------------------------|-----------------------------------|
| Asosiy kapitalga kiritilgan investisiyalar | 5784,9 | 205,3 | 100,0 |
| <i>Shu jumladan</i> | | | |
| Markazlashgan investisiyalar: | 1138,4 | 249,9 | 19,7 |
| Byudjet mablag'lari | 754,6 | 205,8 | 13,0 |
| Suv taminoti va kanalizasiya tizimlarini rivojlantirish | 101,7 | 185,3 | 1,8 |
| Bolalar sportini rivojlantirish jamg'armasi fondi mablag'lari | - | - | - |
| Tiklanish va taraqqiyot fondi mablag'lari | - | - | - |

| | mlrd.so'm | O'sish surati,%da | Umumiy xajmga nisbatan %da |
|--|---------------|-------------------|----------------------------|
| Hukumat kafolati ostida chet el kreditlari | 282,1 | 1137,9 | 4,9 |
| Markazlashmagan investitsiyalar | 4646,4 | 196,8 | 80,3 |
| Korxonalarning o'z mablag'lari | 714,9 | 81,9 | 12,4 |
| Aholi mablag'lari | 452,2 | 79,6 | 7,8 |
| To'g'ridan-to'g'ri xorijiy investisiya va kreditlar (boshqa xorijiy investisiya va kreditlar qo'shilgan holda) | 2817,4 | 1424,4 | 48,7 |
| Tijorat bank kreditlari va boshqa qarz mablag'lari | 661,9 | 91,7 | 11,4 |

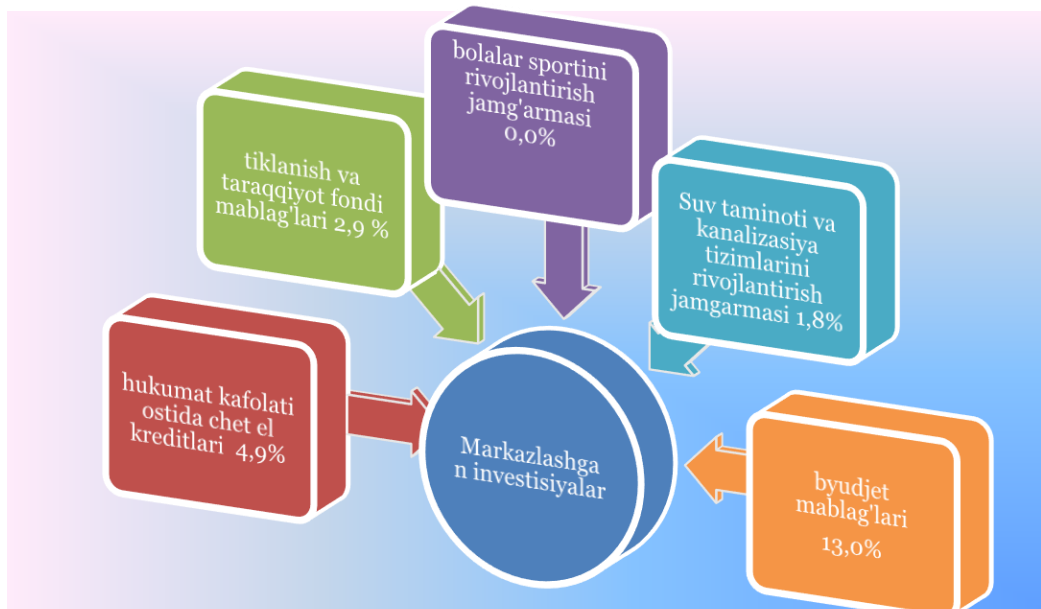
1-diagramma

2019 yilning yanvar-sentyabr holatiga alohida iqtisodiy faoliyat turlari bo'yicha asosiy kapitalga kiritilgan investitsiyalar tarkibi

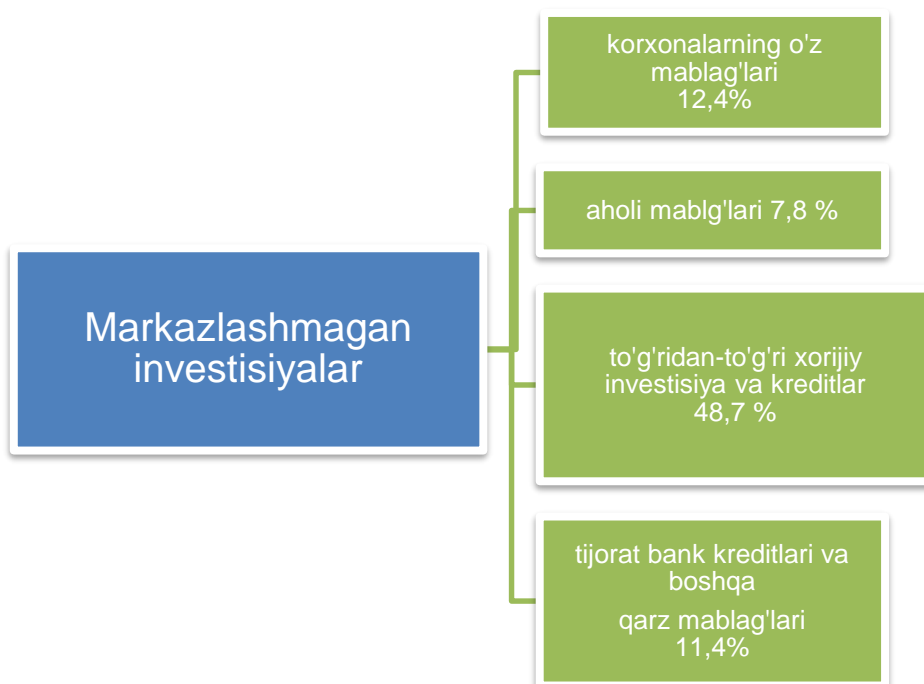


Iqtisodiy faoliyat turlari bo'yicha tog'–kon sanoatida – 41,2 mlrd. so'm (jami investitsiyalar xajmida (0,7%), ishlab chiqarish sanoatida 2288,5 mlrd.so'm, (39,5%) shundan oziq–ovqat mahsulotlari, ichimliklar va tamaki mahsulotlari 104,3 mlrd.so'm (1,8 %),to'qimachilik mahsulotlari va kiyim – 433,5 mlrd.so'm (10,9 %), kimyo mahsulotlari – 92,6 mlrd.so'm (1,6 %), nometall mineral mahsulotlar – 1421,0 mlrd. so'm (24,6%), metallurgiya – 9,0 mlrd.so'm (0,2 %), elektr, gaz, bug' bilan ta'minlash va havoni konditsiyalash – 48,7 mlrd. so'm (0,8 %), qurilish – 80,1 mlrd. so'm (1,4%), tashish va saqlash – 108,5 mlrd. so'm (1,8%), ulgurji va chakana savdo, motorli transport vositalari va mototsikllarni ta'mirlash – 145,4 mlrd.so'm (2,5 %), axborot va aloqa 23,1 mlrd. so'm (0,4 %), professional, ilmiy va texnik faoliyat – 43,7 mlrd.so'm (0,8 %), ta'lim – 241,0 mlrd. so'm (4,2 %), boshqa iqtisodiy faoliyat turlaridan tashqari: turar joy binolari qurilishiga –627,8 mlrd. so'mlik (10,9 %) investitsiyalar o'zlashtirildi.

Joriy yilning yanvar-sentyabr oylarida kiritilgan investitsiyalarning moliyalashtirish manbalaridan markazlashgan investitsiyalar tarkibi



Joriy yilning yanvar-sentyabr oylarida kiritilgan investitsiyalarning moliyalashtirish manbalaridan markazlashmagan investitsiyalar tarkibi



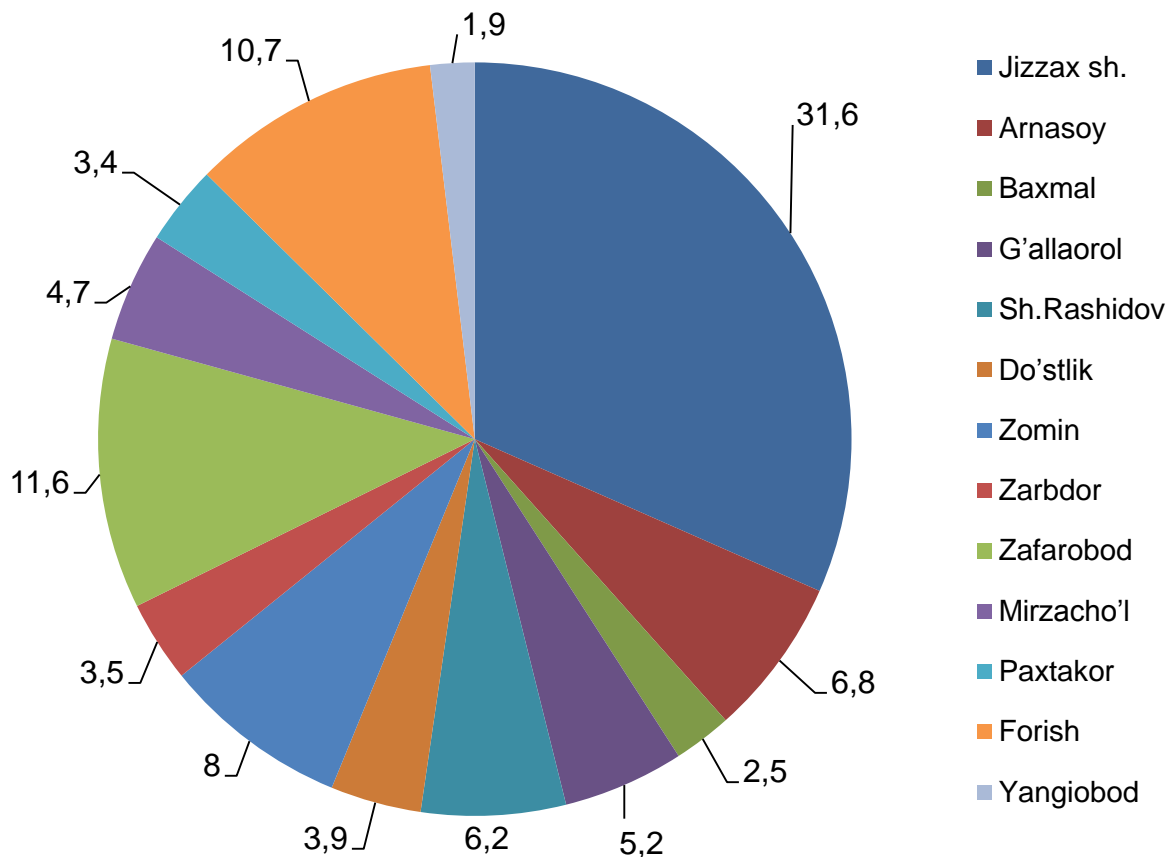
Asosiy kapitalga investitsiyalarning iqtisodiy faoliyat turlari bo'yicha tarkibida yuqorida ta'kidlab o'tilganidek ishlab chiqarish sanoati yetakchilik qilmoqda. Ushbu tarmoqda jami moliyalashtirish manbalari hisobidan 2288,5 mlrd.so'm yoki jami asosiy kapitalga kiritilgan investitsiyalarning 39,5 foizi o'zlashtirilgan. Shundan 627,8 mlrd.so'm yoki jami investitsiyalarning 10,9 foizi turar joy binolari qurilishiga uchun yo'naltirilgan.



2019 yil yanvar - sentyabr oylarida asosiy kapitalga kiritilgan investisiyalar hajmi shaxar va tumanlar kesimida quyidagicha ifodalangan

| <i>Shaxar va tumanlar nomi</i> | <i>Investisiyalar hajmi mlrd.so'm</i> | <i>O'sish sur'ati, %da</i> | <i>Ulushi %da</i> |
|--------------------------------|---------------------------------------|----------------------------|-------------------|
| Jizzax viloyati | 5784,9 | 205,4 | 100 |
| Jizzax sh. | 1824,3 | 162,7 | 31,6 |
| tumanlar: | | | |
| Arnasoy | 390,5 | 363,9 | 6,8 |
| Baxmal | 142,0 | 160,6 | 2,5 |
| G'allaorol | 299,3 | 333,7 | 5,2 |
| Sh.Rashidov | 361,3 | 136,4 | 6,2 |
| Do'stlik | 228,4 | 328,7 | 3,9 |
| Zomin | 461,9 | 147,4 | 8,0 |
| Zarbdor | 204,9 | 242,1 | 3,5 |
| Zafarobod | 673,1 | 402,7 | 11,6 |
| Mirzacho'l | 272,2 | 224,8 | 4,7 |
| Paxtakor | 195,3 | 116,1 | 3,4 |
| Forish | 621,5 | 347,8 | 10,7 |
| Yangiobod | 110,2 | 262,0 | 1,9 |

Shahar va tumanlar kesimida asosiy kapitalga kiritilgan investitsiyalarning jamiga nisbatan ulushi %da

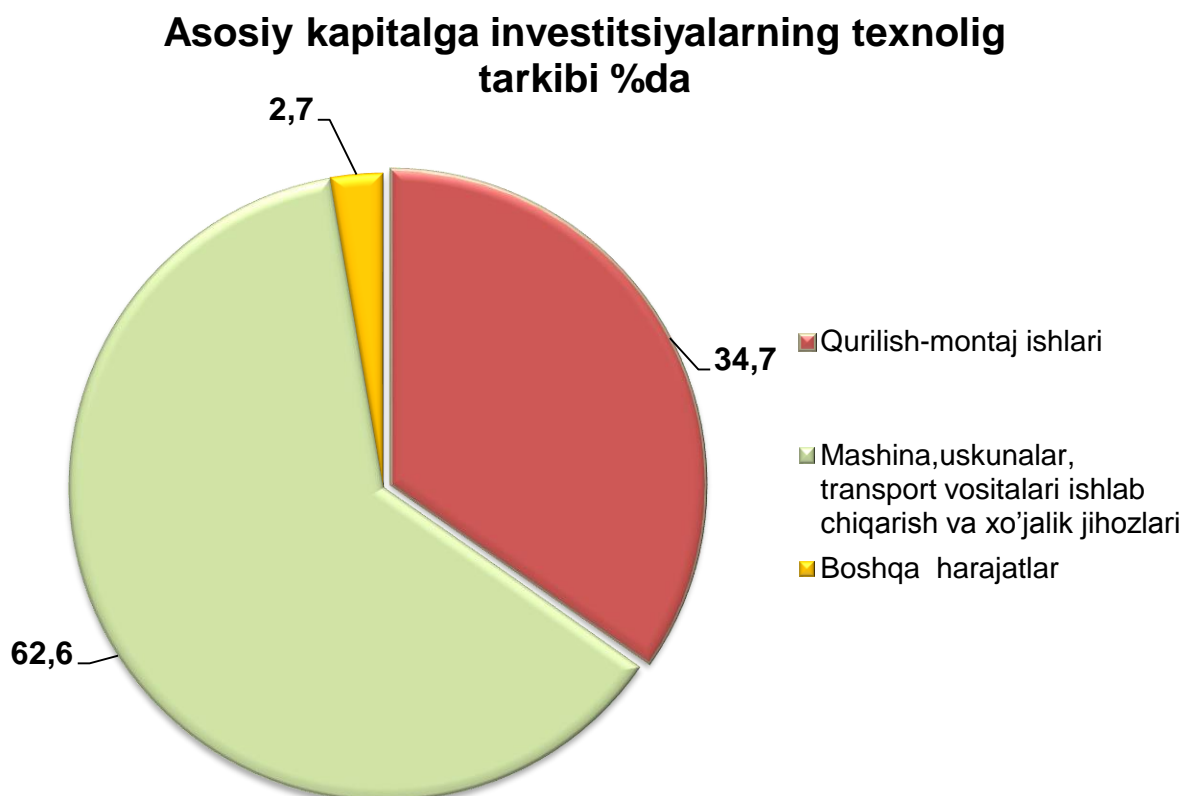


Viloyatda asosiy kapitalga kiritilgan investitsiyalarning eng yuqori ulushi Jizzax shahriga o'zalashtirilgan investitsiyalar 1824,3 mlrd.so'm, o'tgan yilga nisbatan o'sish sur'ati 162,7 %ni, viloyatdagi ulushi 31,6 %ni, tashkil etdi. Xududda manzilli dasturga kirilgan investitsiyalar, ijtimoiy soha ob'yektlariga yo'naltirilgan investitsiyalarni o'zlashtirilishi o'tgan yilga nisbatan o'sish sur'atlari yuqori bo'lganini takidlash mumkin.

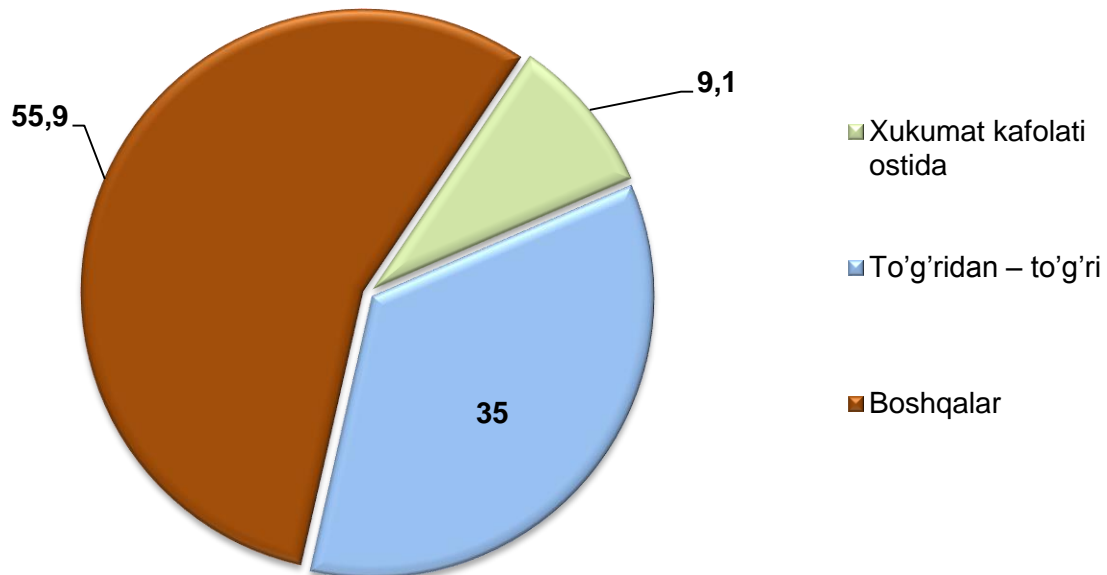
2019 yil yanvar-sentyabrda asosiy kapitalga kiritilgan investitsiyalarning texnologik tarkibi mlrd.so'mda

| | <i>Jami</i> | <i>Davlat</i> | <i>Nodavlat</i> |
|---|---------------|---------------|-----------------|
| Jami, mlrd.so'm | 5784,9 | 1313,5 | 4471,4 |
| <i>Shu jumladan:</i> | | | |
| Qurilish-montaj ishlari | 2010 | 1016,2 | 993,8 |
| Mashina, uskunalar, transport vositalari ishlab chiqarish va xo'jalik jihozlari | 3620,4 | 262,3 | 3358,1 |
| Boshqa harajatlar | 154,5 | 35 | 119,5 |

4-diagramma



2019 yil yanvar-sentyabrda asosiy kapitalga kiritilgan xorijiy investisiya va kreditlar.



Joriy yilning yanvar-sentyabr oylarida asosiy kapitalga 3099,6 mlrd.so'mlik yoki 348,8 mln.dollar xorijiy investisiya va kreditlar o'zlashtirildi(investitsiyalar umumiy hajmining 53,6%i) 2018 yilning mos davriga nisbatan 1392,5 % foizni tashkil qildi.

Asosiy kapitalga kiritilgan xorijiy investitsiyalar

Joriy yilning yanvar-sentyabr oylarida asosiy kapitalga kiritilgan xorijiy investitsiya va kreditlarning umumiy hajmi 3099,6 mlrd. so'mni yoki 2018 yilning mos davriga nisbatan 1392,5% foizni tashkil qildi.

Jami xorijiy investitsiya va kreditlar tarkibida xorijiy investitsiyalar 1205,0 mlrd.so'mni tashkil etdi va qolgan 1894,6 mlrd.so'm xorijiy kreditlar hisobiga to'g'ri keldi.

To'g'ridan-to'g'ri va boshqa xorijiy investitsiya va kreditlar hisobidan joriy davrda 1085,6 mlrd.so'm investitsiyalar o'zlashtirilgan bo'lib, jami xorijiy investitsiya va kreditlarning 35,0 % ulushini tashkil etdi va o'tgan yilning mos davriga nisbatan 550,6 % o'sish sur'ati kuzatildi.

Asosiy kapitalga kiritilgan xorijiy investitsiya va kreditlarning tarkibi

| | Mlrd. so'm | Umumiy xajmga nisbatan %da | |
|--|------------|-------------------------------|--|
| | | davlat kafolati ostida | to'g'ridan- to'g'ri va boshqalar |

| | | | |
|--|--------|-------|--------|
| Asosiy kapitalga kiritilgan xorijiy investitsiya va kreditlar | 3099,6 | 282,2 | 2817,4 |
|--|--------|-------|--------|

shu jumladan:

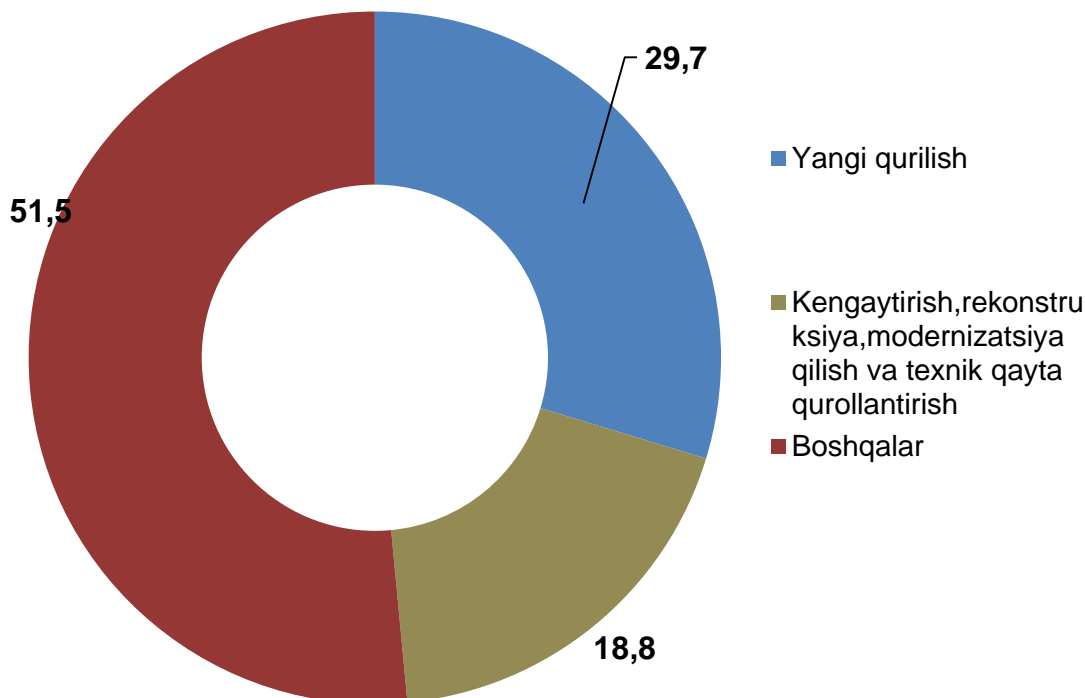
| | | | |
|--------|-------|-------|---|
| davlat | 263,3 | 263,3 | - |
|--------|-------|-------|---|

| | | | |
|----------|--------|------|--------|
| nodavlat | 2836,3 | 18,9 | 2817,4 |
|----------|--------|------|--------|

Hisobot davrida Jizzax viloyati bo'yicha to'g'ridan – to'g'ri xorijiy investitsiya va kreditlarning, jami xorijiy investitsiya va kreditlardagi nodavlat sektoriga kiritilgan ulushi 90,9 foizni tashkil qildi.



2019 yil yanvar-sentyabr oylarida asosiy kapitalga kiritilgan investitsiyalarning takror ishlab chiqarish tarkibi %da



5-jadval

Iqtisodiy faoliyat turlari bo'yicha asosiy kapitalga kiritilgan investitsiyalar

(mlrd. so'm)

| | Yanvar-sentyabr | | | |
|------|-----------------------|-------------------------------------|-----------------------|-------------------------------------|
| | 2018 y. mlrd. so'm | Umumiy hajmga nisbatan %da | 2019 y. mlrd. so'm | Umumiy hajmga nisbatan %da |
| Jami | 2542,1 | 100,0 | 5784,9 | 100,0 |

Shu jumladan: iqtisodiy faoliyat turlari bo'yicha:

| | Yanvar-sentyabr | | | |
|---|----------------------|-------------------------------------|----------------------|-------------------------------------|
| | 2018 y. mlrd.so'm | Umumiy hajmga nisbatan %da | 2019 y. mlrd.so'm | Umumiy hajmga nisbatan %da |
| <i>qishloq, o'rmon va baliq xo'jaligi</i> | 256,7 | 11,5 | 1316,0 | 22,7 |
| <i>Tog'–kon sanoati</i> | 4,8 | 0,2 | 41,2 | 0,7 |
| <i>Ishlab chiqarish sanoati</i> | 531,1 | 23,8 | 2288,5 | 39,5 |
| <i>Elektr, gaz, bug' bilan ta'minlash va havoni konditsiyalash</i> | 65,3 | 2,9 | 48,7 | 0,8 |
| <i>Suv bilan ta'minlash, kanalizatsiya tizimi, chiqindilarni yig'ish va utilizatsiya qilish</i> | 51,4 | 2,3 | 263,5 | 4,6 |
| <i>Qurilish</i> | 106,9 | 4,8 | 80,1 | 1,4 |
| <i>Ulgurji va chakana savdo, motorli transport vositalari va mototsikllarni ta'mirlash</i> | 40,7 | 1,8 | 145,4 | 2,5 |
| <i>Tashish va saqlash</i> | 78,3 | 3,5 | 108,5 | 1,9 |
| <i>Yashash va ovqatlanish bo'yicha xizmatlar</i> | 34,8 | 1,6 | 13,1 | 0,2 |
| <i>Axborot va aloqa</i> | 9,1 | 0,4 | 23,1 | 0,4 |
| <i>Moliyaviy va sug'urta faoliyati</i> | 7,5 | 0,3 | 13,5 | 0,2 |
| <i>Professional, ilmiy va texnik</i> | 5,1 | 0,2 | 43,7 | 0,8 |

| | Yanvar-sentyabr | | | |
|--|----------------------|-------------------------------------|----------------------|-------------------------------------|
| | 2018 y. mlrd.so'm | Umumiy hajmga nisbatan %da | 2019 y. mlrd.so'm | Umumiy hajmga nisbatan %da |
| <i>faoliyat</i> | | | | |
| <i>Ta'lim</i> | 61,2 | 2,7 | 241,0 | 4,2 |
| <i>Sog'liqni saqlash va ijtimoiy xizmatlar ko'rsatish</i> | 112,2 | 5,0 | 79,5 | 1,4 |
| <i>Boshqa iqtosodiy faoliyat turlaridan tashqari: turar – joy Binolari qurilishiga investitsiyalar</i> | 642,5 | 5,1 | 627,8 | 10,9 |
| <i>San'at, ko'ngil ochish va dam olish</i> | 112,8 | 28,8 | 80,7 | 1,4 |
| <i>Boshqa faoliyat turlari</i> | 421,7 | 5,1 | 370,6 | 6,4 |

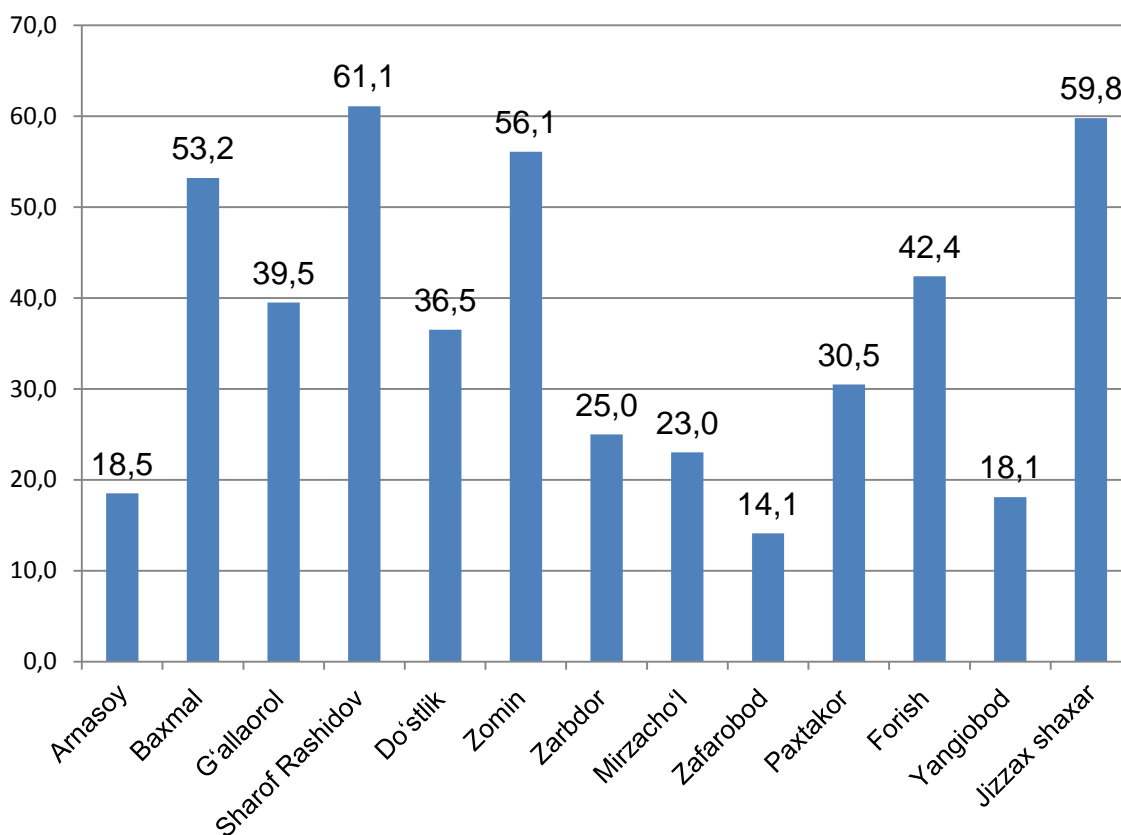
Ijtimoiy soha ob'yektlarini qurish

Uy–joy qurilishida 627,8 mlrd. so'mlik investitsiyalar o'zlashtirildi yoki jami investitsiyalar xajmining 10,9 %ini ba o'tgan yilning shu davrga nisbatan o'sish sur'ati 97,7 %ni tashkil etdi.



Ishga tushirilgan turar joylar ming.kv.m

2019 yil yanvr-iyun oylari



Viloyatda eng ko'p turar joylar qurilishi Gallaorol tumanida uylar soni 310 tani, qurilish osti maydoni 39,5 ming kv.m. hamda Sharof Rashidov tumanida uylar soni 315 tani, qurilish osti maydoni



maydoni 61,1 ming kv.m. turar-joy uylari joriy yilda foydalanishga topshirildi.

6-jadval

2019 yilning yanvar-sentyabridida yangi qurilish va rekonstruksiya hisobidan foydalanishga topshirilgan turar-joy va ijtimoiy soha ob'ektlari

| | <i>Barcha manbalar hisobidan</i> | | | |
|---|----------------------------------|---------------------------------------|--|---------------------------------------|
| | <i>Foydalanishga topshirildi</i> | | <i>2018 yil yanvar-sentyabriga nisbatan foizda</i> | |
| | <i>jami</i> | <i>shu jumladan: qishloq joylarda</i> | <i>jami</i> | <i>shu jumladan: qishloq joylarda</i> |
| Uy-joy, umumiy maydoni ming kv.m | 477,8 | 326,9 | 106,3 | 119,4 |
| <i>undan:</i> | | | | |
| <i>yakka tartibdagi uy-joylar</i> | 409,7 | 273,4 | 102,1 | 121,2 |
| <i>yakka tartibdagi uy-joylar namunaviy loyihalar bo'yicha shahar va qishloq joylarda</i> | 68,1 | 53,5 | 141,3 | 111,0 |
| Umumiy ta'lim va maxsus maktablar, o'quvchilar soni | 5768 | 4504 | 216,4 | 244,8 |
| Suv tarmoqlari, km | 148,9 | 89,7 | 99,1 | 97,1 |
| Gaz tarmoqlari, km | 24,1 | 5,3 | 75,8 | 49,5 |

2019 yil yanvar-sentyabr oylarida umumiy maydoni 477,8 ming kv.m. bo'lgan 2,9 mingta uy yoki 2,9 mingta kvartira (2018 yilning yanvar-sentyabriga nisbatan 106,3 foiz), shu jumladan qishloq joylarida 326 ming kv.m. (119,4 foiz) 1,9 mingta uy–joy foydalanishga topshirildi.

Kommunal qurilishda 148,9 km. suv tarmoqlari (89,7 km. qishloq joylarda) va 24,1 km. gaz tarmoqlari (5,3 km. qishloq joylarda) ishga tushirilib, mos ravishda 2018 yil yanvar-sentyabriga nisbatan 99,1 va 75,8 %ni, qishloq joylarda esa bu ko'rsatkich suv tarmoqlari 97,0 %ni, gaz tarmoqlari 49,5 %ni tashkil qildi.

Kasalxonalar, ambulatoriya – poliklinika muassasalari va qishloq vrachlik punktlari yangi qurilish va kapital rekonstruksiya hisobiga 100,3 mlrd. so'mlik investitsiyalar o'zlashtirildi va bu sog'liqni saqlash sohasida o'zlashtirilgan investitsiyalarning 1,7 foizini tashkil qildi.

Maktabgacha ta'lim muassasalarini qurilish va kapital rekonstruksiya hisobiga 83,2 mlrd. so'mlik investitsiyalar o'zlashtirildi va bu ta'lim sohasiga kiritilgan investitsiyalarning 1,4 foizini tashkil qildi.

Ta'lim jarayonini yanada takomillashtirish bo'yicha amalga oshirilayotgan chora–tadbirlar doirasida umumta'lim va ixtisoslashtirilgan maktablarni qurish va kapital rekonstruksiya hisobiga 241,0 mlrd. so'mlik investitsiyalar o'zlashtirildi yoki ta'lim sohasiga kiritilgan investitsiyalarning 4,2 foizini tashkil qildi.



Suv tarmoqlari qurilishiga 16,0 mlrd. so'm, shundan islom tarraqqiyot banki jamg'armasi hisobidan 1,3 mlrd. so'm umumiy





Jizzax viloyati statistika boshqarmasi

hajmning (8,1 foizi), aholi mablag'lari hisobidan 0,9 mlrd. so'm (5,6 foizi) va boshqa mablag'lari hisobidan 13,8 mlrd. so'm (umumiy hajmning (86,3 %i) o'zlashtirildi.

Gaz tarmoqlari qurilishiga 0,3 mlrd. so'm, shundan aholi mablag'lari hisobidan 0,3 mlrd. so'm (umumiy hajmning 100,0 %i) o'zlashtirildi.

**Investitsiyalar va qurilish
statistika bo'limi
Ma'sul shaxs:
Aloqa telefoni:**

**Mullajonov D.
(8372) 230-83-55**